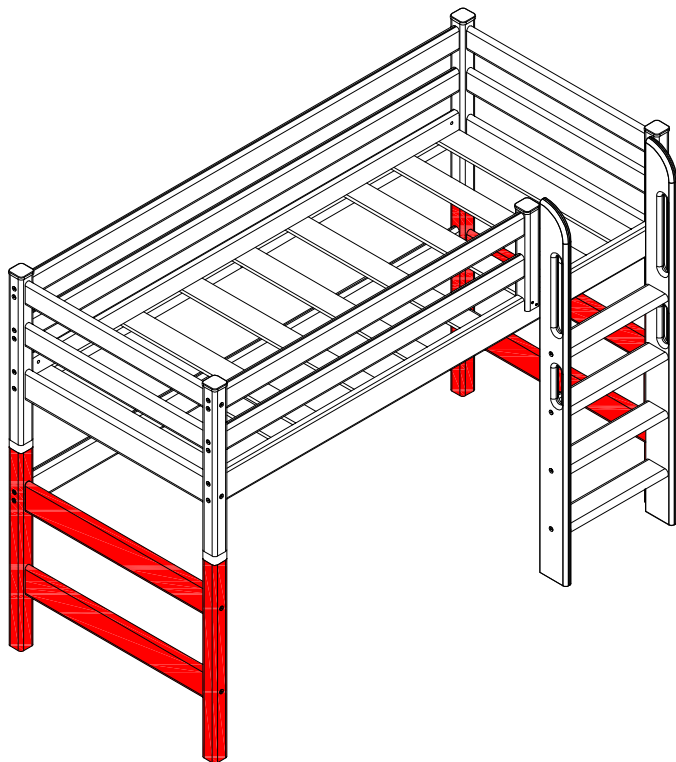
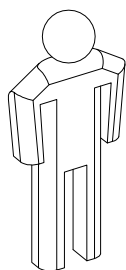


## Соня пакет №06

### Опоры для полувысокой кровати.



г. Брянск  
2019



Инструмент (в комплект не входит)



Сборку изделия следует производить на ровном полу, застеленном материалом, предотвращающем порчу деталей, и согласно данной инструкции.  
Перед сборкой изделия необходимо внимательно ознакомиться с инструкцией, проверить в соответствии с настоящей инструкцией количество деталей и фурнитуры, определить положение деталей в изделии по схеме сборки.  
Детали необходимо закреплять прочно, не допуская их качания. При сборке следует избегать неосторожных ударов и излишних усилий.  
Настоятельно рекомендуем доверить сборку изделия профессиональным сборщикам мебели.

Сохранность и долговечность мебели зависят от эксплуатации и ухода за ней.

#### 1. Не рекомендуется:

- устанавливать изделия вблизи отопительных приборов;
- содержать изделия в сырых не отапливаемых помещениях;
- ставить на поверхности полок, горизонтальных щитов горячие предметы;
- оставлять без надобности двери открытыми, ящики выдвинутыми.

#### 2. Необходимо:

- лицевые поверхности беречь от механических повреждений, т.к. их ремонт в домашних условиях почти невозможен;
- предохранять изделия от попадания на них кислот, щелочей, различных растворителей; облитое место следует немедленно вытереть сухой мягкой тканью;
- протирать изделия мягкой, сухой тканью; при этом допускается использование только специальных составов для ухода за мебелью.

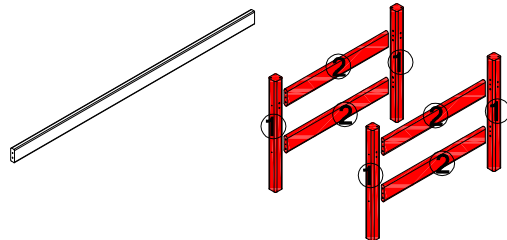
#### Внимание!

В связи с постоянным совершенствованием и модернизацией продукции предприятие оставляет за собой право вносить изменения в конструкцию без предварительного оповещения.

За механические повреждения, возникшие при транспортировке, сборке и хранении предприятие-изготовитель ответственности не несет.  
В случае обнаружения производственных дефектов или недочеты элементов следует обращаться по месту приобретения мебели.

#### Ведомость деталей

№ п/п	Наименование	Размер	Кол-во
1	Опора нижнего яруса	760x80x60	4
2	Перекладина большая	800x115x30	4



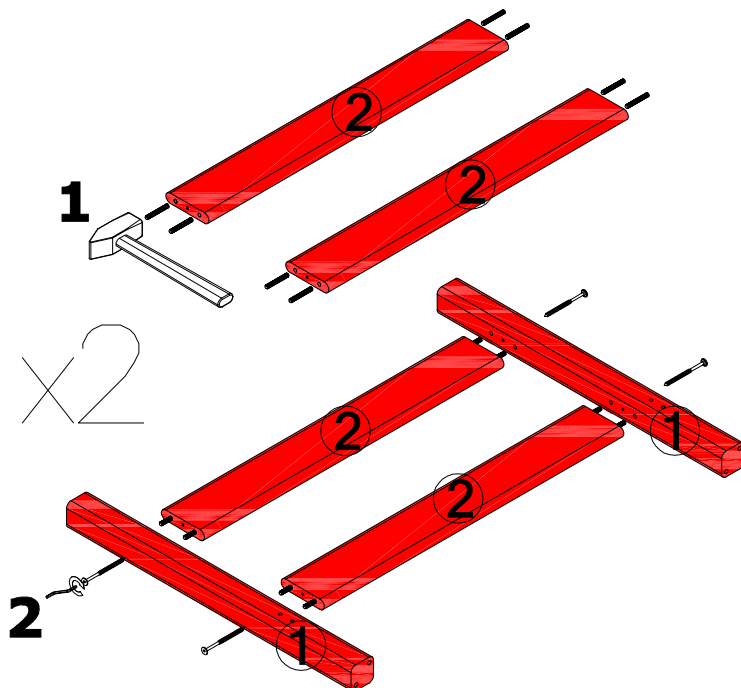
<b>1</b>  Ключ шестигр. 1шт	<b>2</b>  Шкант 8x50 16шт	<b>3</b>  Шуруп мебельный 6,3x110 8шт	<b>4</b>  Шкант 10x80 8шт	<b>5</b>  Соединитель 60x60 4шт
-----------------------------------	---------------------------------	---	---------------------------------	---------------------------------------

**1 2 3 4** - номер фурнитуры для данного шага

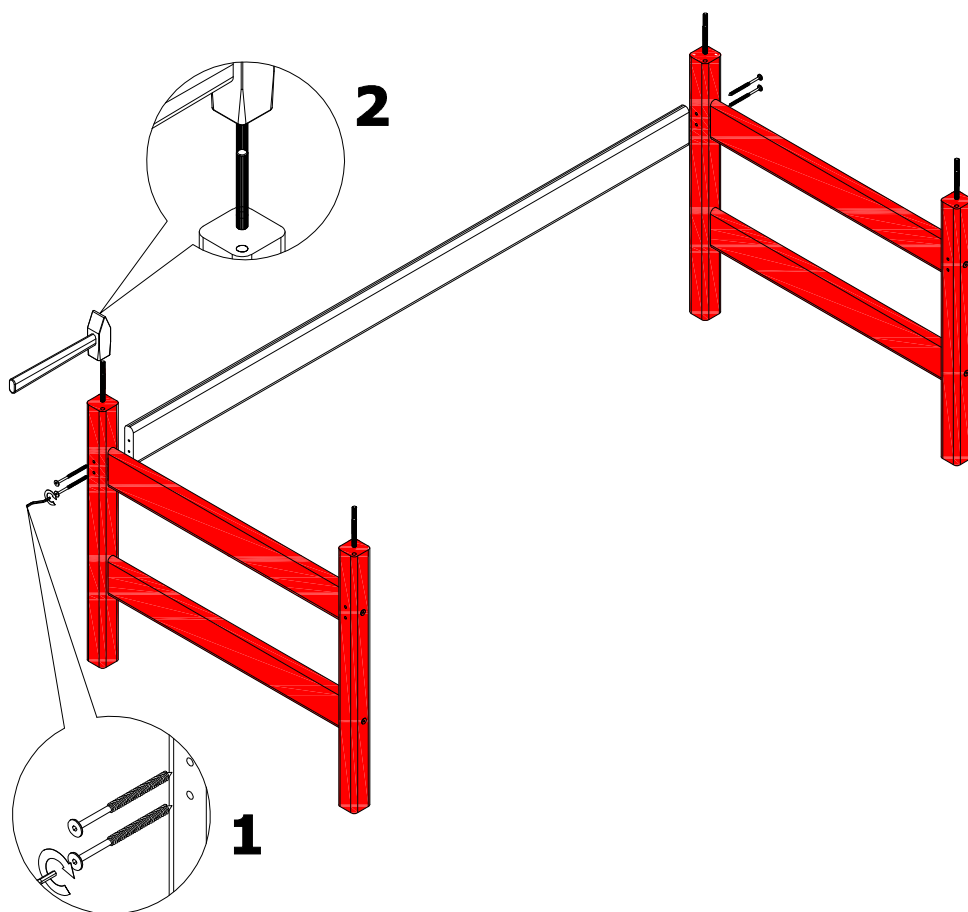
**3** - номер детали по ведомости

**1** - обозначение последовательности действий

**A** **1 2 3**



**Б** 1 3



**Б** 4 5

